



**INFORMACJE DODATKOWE
AUTOMATY PASZOWE**



Prawidłowe żywienie wpływa na odpowiednie przyrosty, zdrowotność i jakość uzyskiwanego żywca, a w konsekwencji na efektywność produkcji. Jednak obsługa trzody chlewnej, zwłaszcza przygotowanie i dostarczanie zwierzętom odpowiedniego pokarmu, wymaga dużo czasu i pracy. Przygotowana przez nas oferta zawiera szereg praktycznych rozwiązań ułatwiających organizację pracy hodowcy związaną z zapewnieniem zwierzęciu prawidłowego pożywienia.

Karmniki skrzynkowe


Działanie automatu polega na grawitacyjnym opadaniu paszy w postaci sypkiej lub granulowanej ze zbiornika do koryta. Obudowa koryta ma kształt skrzyni prostopadłościowej z jedną lub dwiema ścianami pochyłymi. Ściany te tworzą tzw. lej, a bezpośrednio pod nimi znajdują się koryta żywieniowe.

Automaty skrzynkowe wykonane są z czarnego polipropylenu o grubości 10 mm, z nierdzewnymi okuciami lub w całości ze stali nierdzewnej.

Poszczególne ich typy przeznaczone są dla różnych grup wiekowych zwierząt:

- TYP AWST - dla tuczników o wadze od 15 do 120 kg,
- TYP AWSW - dla warchlaków o wadze od 6 do 30 kg.

Wielkość zamontowanych autokarmników musi być także odpowiednio dobrana do ilości zwierząt w kojcu. W ofercie posiadamy autokarmniki, których liczba komór w korycie wynosi od 2 do 12, w wersji jedno- i dwustronnej.



autokarmnik skrzynkowy podwójny ze stali nierdzewnej



autokarmnik skrzynkowy podwójny z polipropylenu



warchlakarnia - kojec wyposażony w autokarmnik skrzynkowy warchlakowy podwójny na 7 stanowisk z każdej strony

ZALETY:


- prosta, płynna regulacja szczeliny wysypu paszy za pomocą pokręteł umożliwia precyzyjne jej podawanie, co daje możliwość dostosowania ilości paszy w korycie do fazy tuczu,
- wysokiej jakości stal nierdzewna, odporna na korozję i agresywne środowisko panujące w chlewni zapewnia długą żywotność karmnika,
- dzięki specjalnej konstrukcji koryt rozsypywanie się paszy zostało ograniczone do minimum, co dla hodowcy oznacza dużą oszczędność,
- łatwe w czyszczeniu i utrzymaniu higieny.

Autokarmnik „MULTIMAT”

Automat paszowy tubowy „Multimat” przeznaczony jest do podawania paszy „papkowej” w chlewniach wyposażonych w automatyczne systemy zadawania paszy. Idealnie sprawdza się także w budynkach z zasypem ręcznym. Jego działanie polega na samoczynnym opadaniu paszy ze zbiornika do koryta. Dozowniki uruchamiane są przez zwierzęta z chwilą pobierania paszy, a intensywność opadania paszy regulowana jest za pomocą specjalnych dźwigni. Każdy automat wyposażony jest w uchyloną pokrywę z miejscem na doprowadzenie dwóch rur osypowych, co daje możliwość podawania dwóch rodzajów pasz. Pojedynczy automat posiada koryto, 2 smoczki oraz kosz zasypowy o pojemności 160l. Rama w zależności od potrzeb może być wykończona kątownikiem lub ceownikiem. Zbiornik z pokrywą wykonany jest z polietylenu, natomiast wszystkie elementy metalowe wykonane są z wysokogatunkowej stali nierdzewnej.

W zależności od wieku zwierząt oferujemy 2 wersje automatów:

- MULTIMAT T - dla tuczników o wadze od 15 do 120 kg,
- MULTIMAT W - dla warchlaków o wadze od 9 do 40 kg.



tuczarnia - kojec wyposażony w autokarmnik pojedynczy MULTIMAT T



MULTIMAT podwójny, podstawa z blachy ryflowanej



MULTIMAT T pojedynczy
wolnostojący



MULTIMAT W pojedynczy,
rama wykończona kątownikiem

ZALETY:


- obsługuje od 32 do 45 szt. zwierząt,
- optymalny dobór materiałów takich jak polietylen i stal nierdzewna, odporna na korozję i agresywne środowisko panujące w chlewni gwarantują długoletnie funkcjonowanie Multimatu,
- uchylna pokrywa zbiornika chroni paszę przed zanieczyszczeniami oraz ułatwia kontrolowanie jej ilości,
- pozbawione ostrych krawędzi, tłoczone i pogłębione koryto jest bardzo higieniczne, a jednocześnie ogranicza rozsypywanie paszy przez zwierzęta, zwiększając jej wykorzystanie,
- stabilna konstrukcja ramy umożliwi montaż Multimatu w przegrodę lub ustawienie go jako wolnostojący,
- posiada duże stopy, dzięki którym można je stabilnie przymocować do podłoża,
- łatwy do mycia i dezynfekcji,
- wszystkie Multimaty dostępne są w wersji z mocną, trwałą i łatwą w utrzymaniu czystości blachą ryflowaną, która zapewnia jednolitą powierzchnię przy korycie, osłania rusztę oraz znacznie zmniejsza straty paszy podczas konsumpcji,
- prosty w budowie, a jednocześnie bardzo trwały i pojemny Multimat jest najbardziej wydajnym automatem paszowym w karmieniu świń.

Mata pod karmniki

Mata wykonana jest z czystego polietylenu o dużej gęstości. Jest ona w pełni homogeniczna, kwasoodporna i antypoślizgowa. Powierzchnia o antyadhezyjnych właściwościach sprawia, że jest łatwa w czyszczeniu. Stosujemy ją głównie w celu ochrony rusztów betonowych przed kwasem i jako podkładkę pod karmniki skrzynkowe i Multimaty.

ZALETY:

- po zamontowaniu maty pasza nie przedostaje się pod ruszt, dzięki czemu redukujemy jej straty,
- znacznie zmniejsza nieprzyjemny zapach w budynkach,
- łatwa w czyszczeniu i odporna na ścieranie.



mata zamontowana pod
karmnikiem skrzynkowym



Dokarmiacz dla prosiąt

Dokarmiacz skonstruowano w celu żywienia prosiąt w pierwszych dniach po odsadzeniu.

ZALETY:

- koryto zostało podzielone drabinką ze stali nierdzewnej, co zapobiega rozrzucaniu paszy i utrudnia prosiakom wchodzenie do środka,
- mocowany do podłoża za pomocą haków i sprężyn gwarantuje jego bardzo dużą stabilność i zapobiega przesuwaniu się koryta,
- koryta wykonane w wersji ze stali nierdzewnej lub z polipropylenu,
- mocowania i drabinka wykonane ze stali nierdzewnej.



dokarmiacz dla prosiąt koryto wpinane w ruszt

Dokarmiacz prosięcy

Autokarmnik prosięcy 1 litrowy wykonany jest z wysokiej jakości tworzywa sztucznego. Wykorzystuje się go w celu uzupełnienia żywienia prosiąt w okresie niemowlęcym i przygotowania ich do żywienia paszami sypkimi. Przeznaczony jest do mleka, wody i pasz sypkich.



dokarmiacz dla prosiąt

ZALETY:


- wysokość i nachylenie miski zostały zaplanowane tak, aby prosię mogło jeść wygodnie i dotrzeć do wszystkich zakątków dokarmiacza,
- łatwy do utrzymania w czystości i przenoszenia ze stanowiska na stanowisko,
- innowacyjna konstrukcja (brak ostrych krawędzi) uniemożliwia gromadzenie się resztek pokarmu,
- istnieje możliwość przymocowania go do podłoża za pomocą specjalnego uchwyty, co zapobiega wysypywaniu zawartości, a także uniemożliwia prosiakom przesuwanie karmnika.

Koryta dla warchlaków

Koryta żywieniowe dla warchlaków wykonywane są ze stali nierdzewnej, posiadają one specjalnie zaprojektowane przegrody żywieniowe zabezpieczające je przed wchodzeniem w nie zwierząt. Koryta te pozwalają na integrację z automatycznym systemem żywienia na mokro.



koryto dla warchlaków z poprzeczką



koryto dla warchlaków z przegrodami

Dokarmiacz warchlakowy

Specjalnie zaprojektowany, w celu uzupełnienia pożywienia w okresie poodsadzeniowym i przygotowania ich do stałego pokarmu bez stresu dla zwierząt.



dokarmiacz dla warchlaków

ZALETY:

- pojemny zbiornik dzięki swej strukturze i nachyleniu gwarantuje bardzo dobry przepływ paszy,
- przezroczyste przedłużenie zbiornika pozwala dokładnie kontrolować ilość paszy,
- otwierana pokrywa zapewnia łatwy dostęp do wnętrza pojemnika, wyposażona jest w dwa otwory, umożliwiające podłączenie dokarmiacza do paszociągu.



Augustowo 6, 86-022 Dobrcz
tel. +48 52 364 96 07,
e-mail: info@wesstron.pl
WWW.WESSTRON.PL